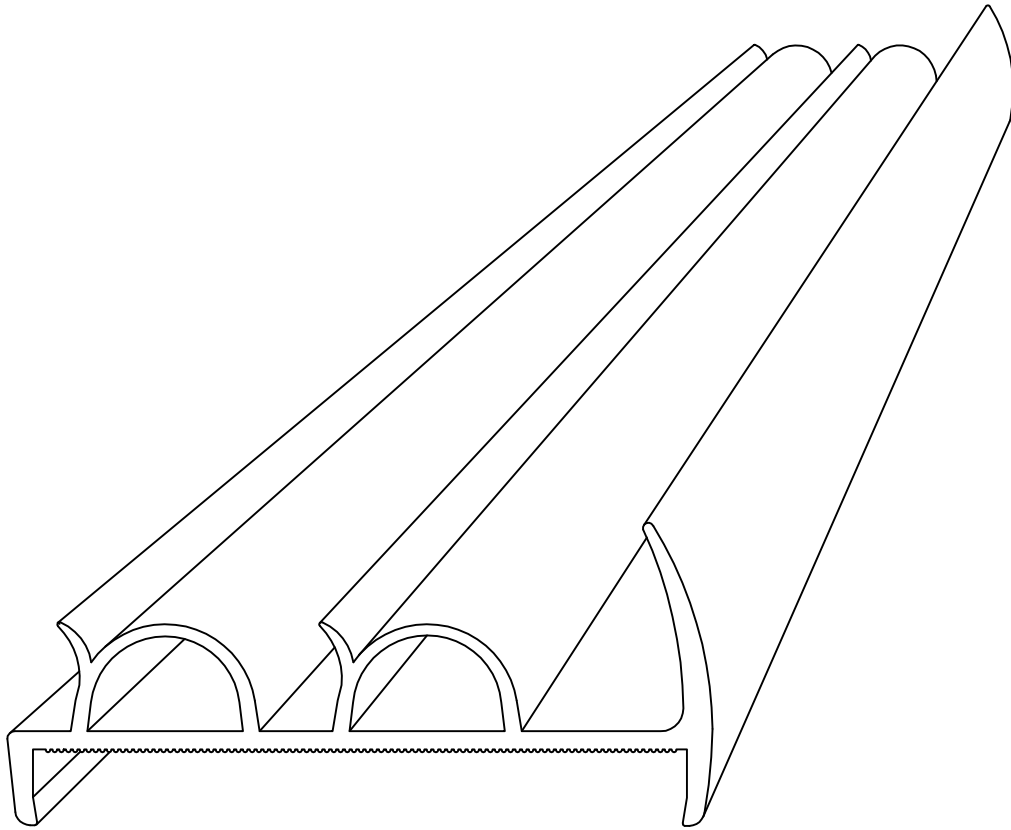


DIMENSIONES DE PERFILES DE EPDM PARA CARROCERIAS

Dimensiones de sección



A: Ancho interior
B: Alto exterior

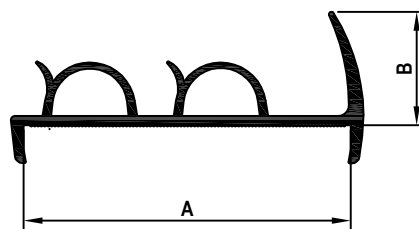


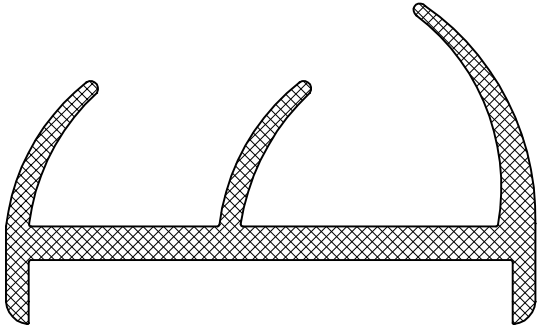
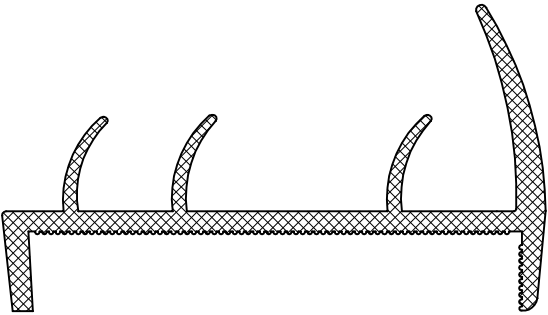
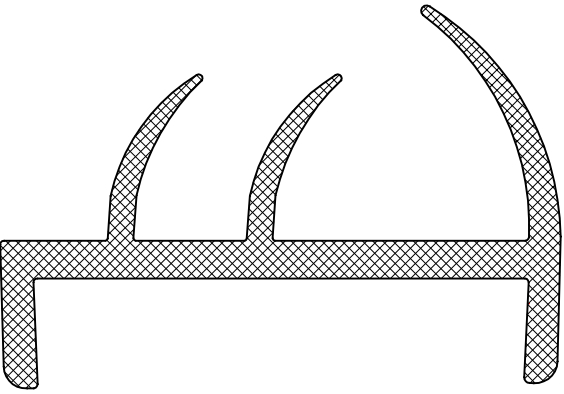
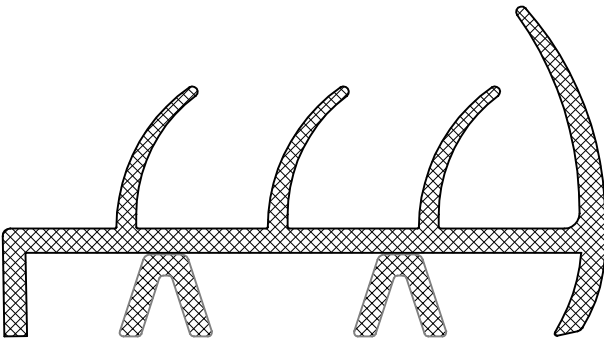
Figura	Descripción
	<p>35.7177.000</p> <p>EPDM Tiras (medida sobre pedido) Junta carrocería</p> <p>A= 64.2 B= 34</p>
	<p>35.7011.000</p> <p>EPDM Tiras (medida sobre pedido) Junta carrocería</p> <p>A= 65.3 B= 30</p>
	<p>35.7291.000</p> <p>EPDM Tiras (medida sobre pedido) Junta carrocería</p> <p>A= 65.5 B= 36</p>
	<p>35.5721.000</p> <p>EPDM Tiras (medida sobre pedido) Junta carrocería</p> <p>A= 73.5 B= 32.6</p>

Figura	Descripción
	<p>35.7286.000</p> <p>EPDM Tiras (medida sobre pedido) Junta carrocería</p> <p>A= 75 B= 32</p>
	<p>35.7176.000</p> <p>EPDM Tiras (medida sobre pedido) Junta carrocería</p> <p>A= 80 B= 27.5</p>
	<p>35.7288.000</p> <p>EPDM Tiras (medida sobre pedido) Junta carrocería</p> <p>A= 80 B= 37</p>
	<p>35.7289.000</p> <p>EPDM Tiras (medida sobre pedido) Junta carrocería</p> <p>A= 80 B= 37</p>

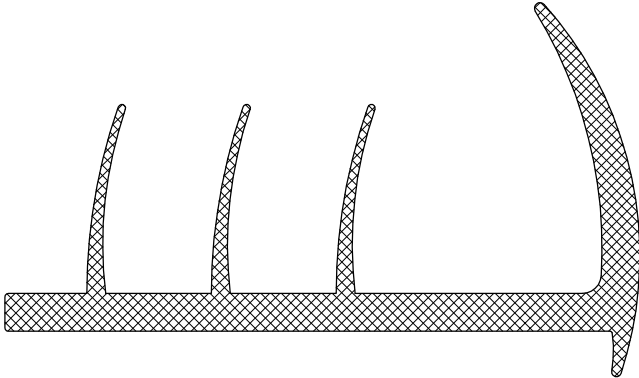
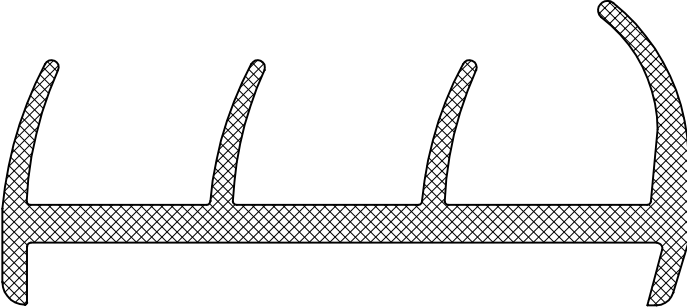
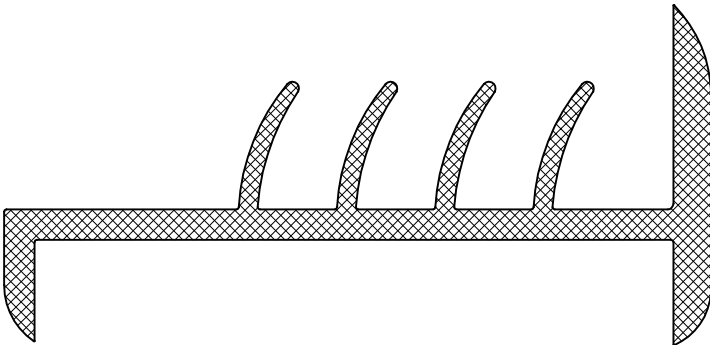
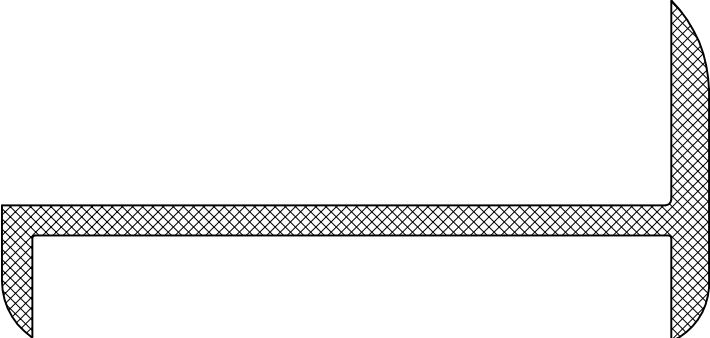
Figura	Descripción
	<p>35.7282.000</p> <p>EPDM Tiras (medida sobre pedido) Junta carrocería</p> <p>A= 80 B= 43.5</p>
	<p>35.7178.000</p> <p>EPDM Tiras (medida sobre pedido) Junta carrocería</p> <p>A= 84 B= 32</p>
	<p>35.7249.001</p> <p>EPDM Tiras (medida sobre pedido) Junta carrocería</p> <p>A= 84.5 B= 31</p>
	<p>35.7239.000</p> <p>EPDM Tiras (medida sobre pedido) Junta carrocería</p> <p>A= 84.6 B= 31</p>

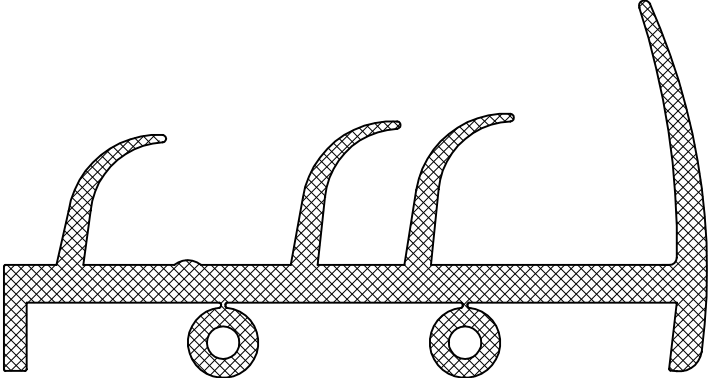
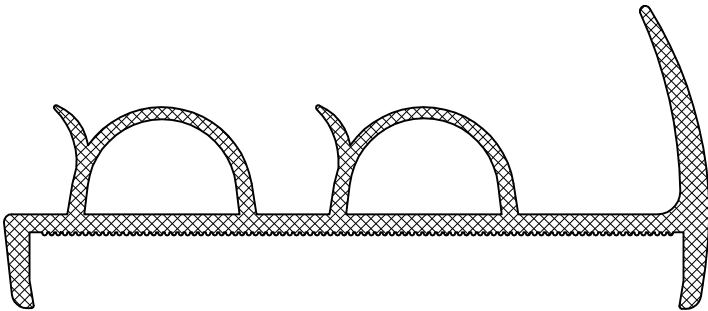
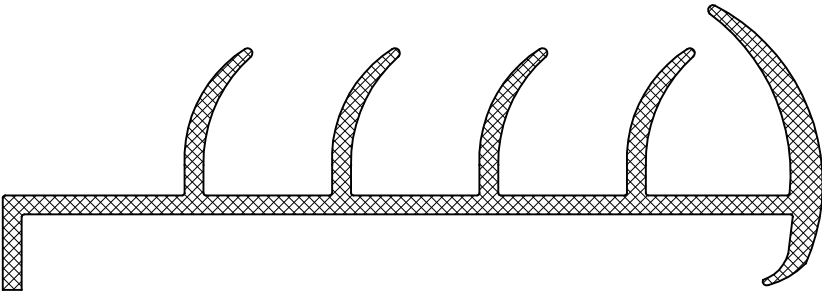
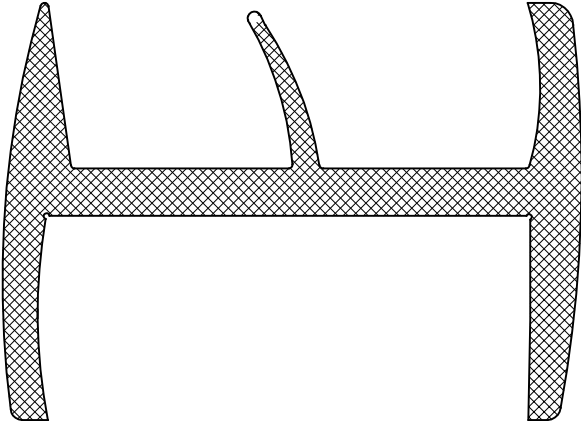
Figura	Descripción
	<p>35.7184.000</p> <p>EPDM Tiras (medida sobre pedido) Junta carrocería</p> <p>A= 86 B= 40</p>
	<p>35.7013.000</p> <p>EPDM Tiras (medida sobre pedido) Junta carrocería</p> <p>A= 86.5 B= 30</p>
	<p>35.7271.000</p> <p>EPDM Tiras (medida sobre pedido) Junta carrocería</p> <p>A= 102 B= 28</p>
	<p>35.7251.000</p> <p>EPDM Tiras (medida sobre pedido) Junta carrocería</p> <p>A= 64 B= 55.2 (altura)</p>

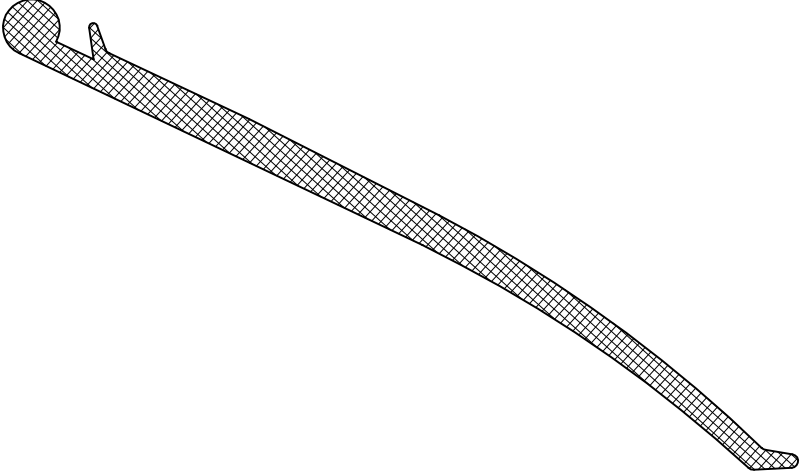
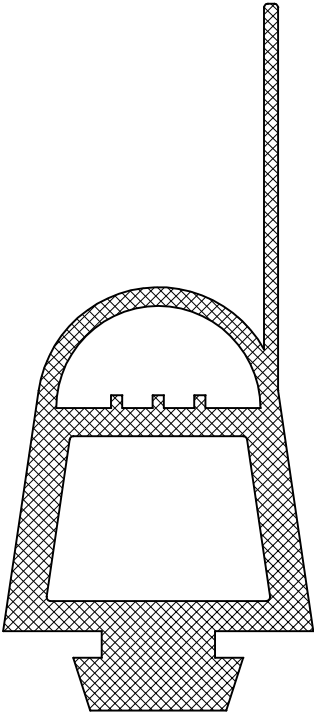

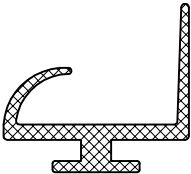
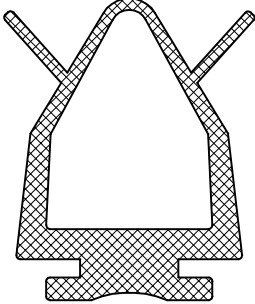
Figura	Descripción
	<p>35.7016.000</p> <p>EPDM Tiras (medida sobre pedido) Junta carrocería</p> <p>A= 120 B= 7</p>
	<p>35.1702.000</p> <p>EPDM Tiras (medida sobre pedido) Junta carrocería</p> <p>A= 41 B= 93</p>
	<p>35.0905.000</p> <p>EPDM Tiras (medida sobre pedido) Junta carrocería</p> <p>A= 16 B= 19</p>

Figura	Descripción
	<p>35.2753.000</p> <p>EPDM Tiras (medida sobre pedido) Junta carrocería</p> <p>A= 24 B= 22</p>
	<p>35.3368.000</p> <p>EPDM Tiras (medida sobre pedido) Defensa</p> <p>A= 30 B= 40</p>