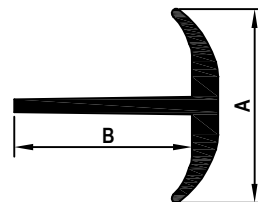
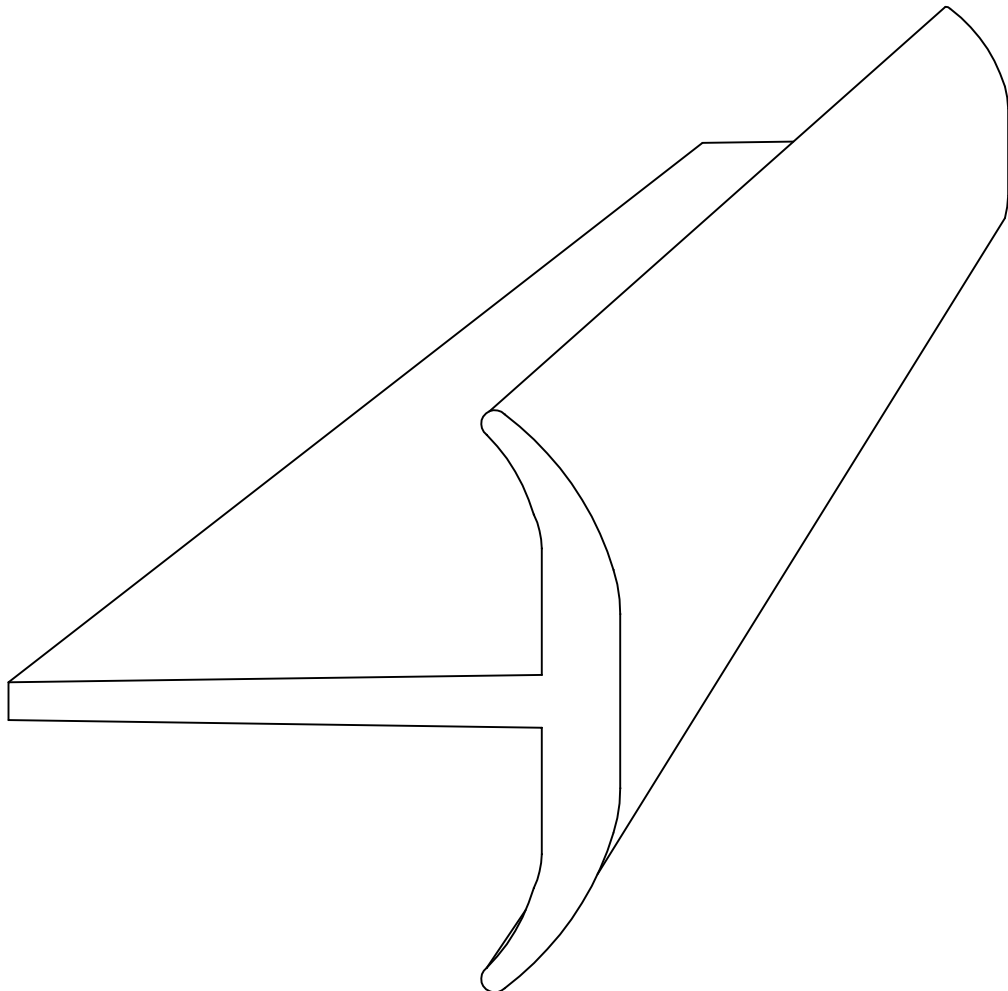


DIMENSIONES DE PERFILES DE EPDM PARA CARROCERIAS EN FORMA DE T

Dimensiones de sección



A: Alto exterior
B: Ancho interior

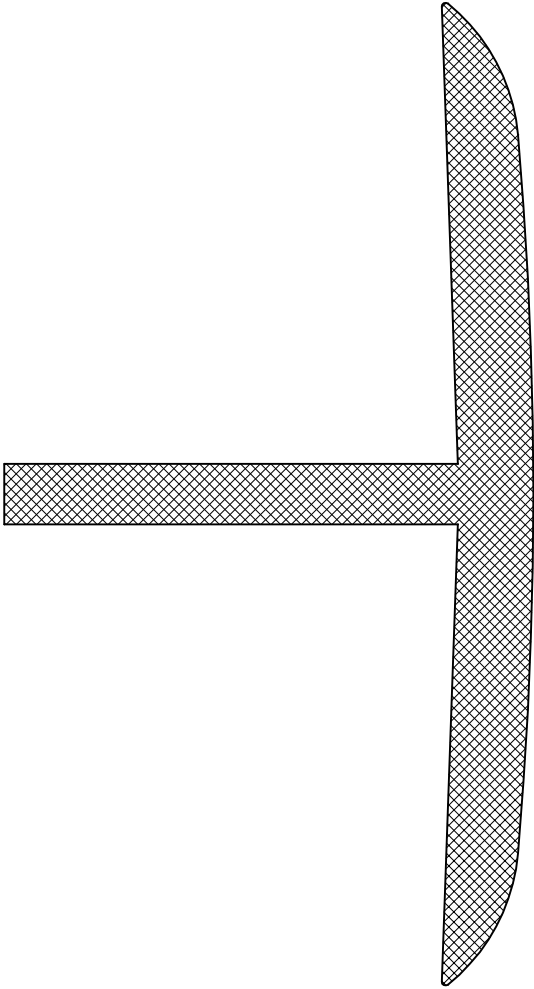
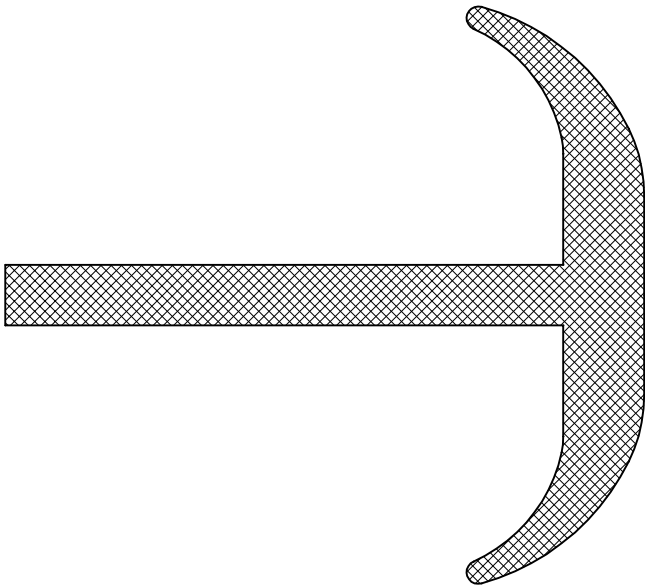
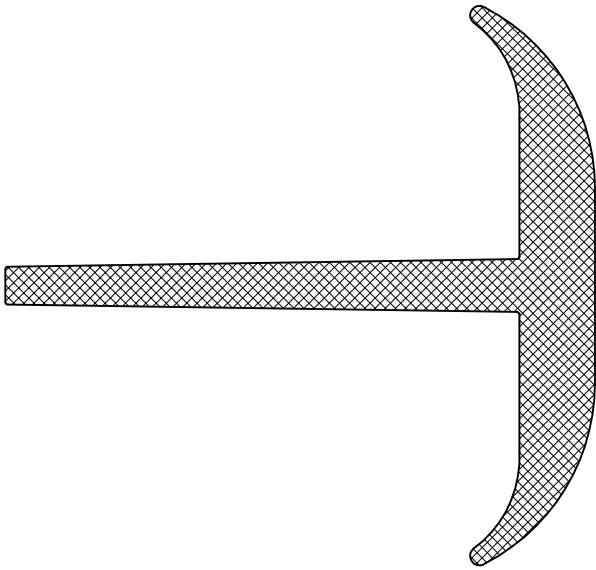
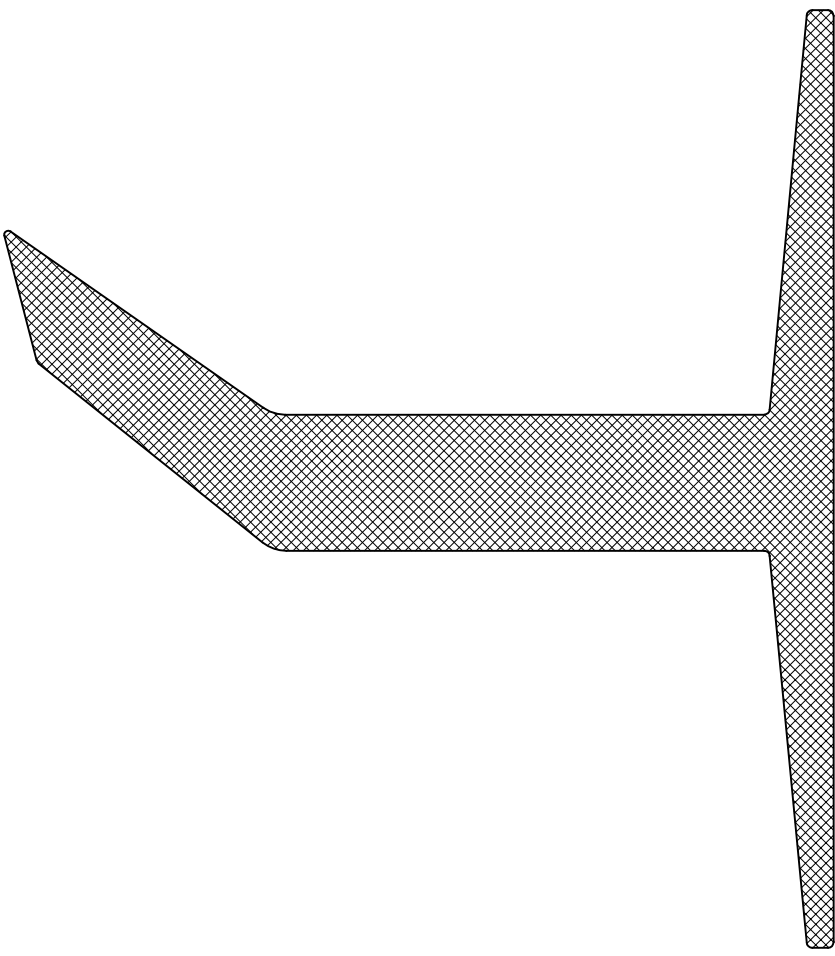
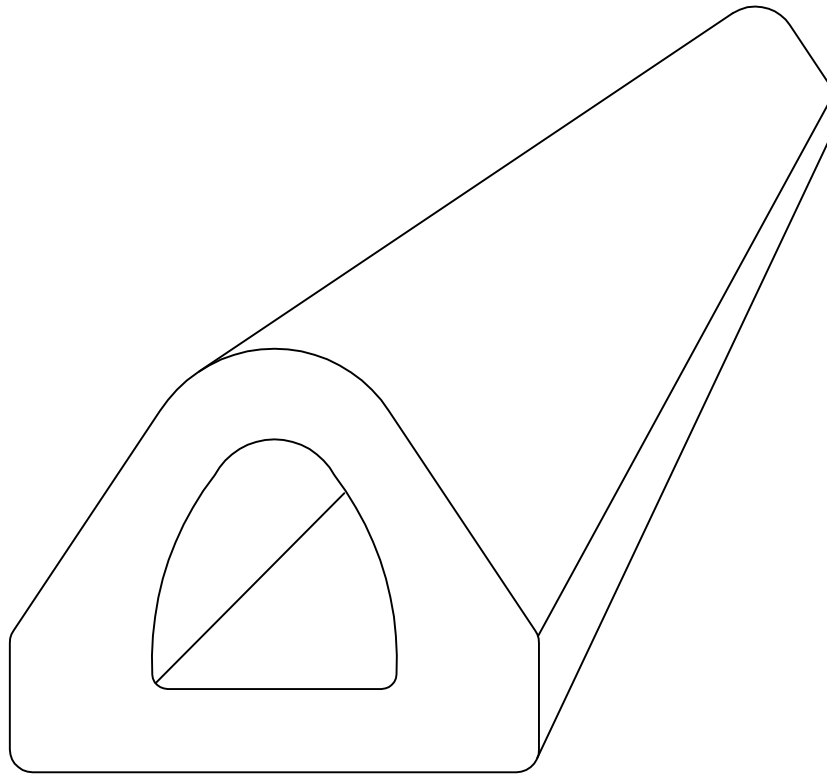
Figura	Descripción
	<p>35.7232.00</p> <p>EPDM Tiras (medida sobre pedido) Perfil en T</p> <p>A= 130 B= 60</p>
	<p>35.7325.00</p> <p>EPDM Tiras (medida sobre pedido) Perfil en T</p> <p>A= 76.5 B= 74</p>

Figura	Descripción
 <p>A cross-section diagram of a T-shaped profile. The vertical stem is on the right, and the horizontal flange extends to the left. The top edge of the flange is curved upwards. The entire profile is filled with a cross-hatched pattern.</p>	<p>35.7295.00</p> <p>EPDM Tiras (medida sobre pedido) Perfil en T</p> <p>A= 74 B= 68</p>
 <p>A cross-section diagram of a T-shaped profile. The vertical stem is on the right, and the horizontal flange extends to the left. The left end of the flange is pointed. The entire profile is filled with a cross-hatched pattern.</p>	<p>35.7137.00</p> <p>EPDM Tiras (medida sobre pedido) Perfil en T Goma contenedor</p> <p>A= 124 B= 101</p>

DIMENSIONES DE PERFILES DE EPDM PARA DEFENSAS

Dimensiones de sección



A: Ancho exterior
B: Alto exterior

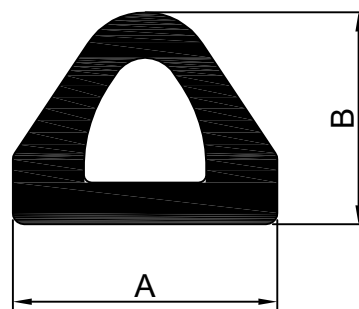


Figura	Descripción
	<p>35.7001.00</p> <p>EPDM Tiras (medida sobre pedido) Defensa</p> <p>A= 70 B= 56</p> <p>E= 1:2</p>
	<p>35.7002.00</p> <p>EPDM Tiras (medida sobre pedido) Defensa</p> <p>A= 88 B= 71</p> <p>E= 1:2</p>
	<p>35.7003.00</p> <p>EPDM Tiras (medida sobre pedido) Defensa</p> <p>A= 112 B= 91</p> <p>E= 1:2</p>
	<p>35.7004.00</p> <p>EPDM Tiras (medida sobre pedido) Defensa</p> <p>A= 120 B= 106</p> <p>E= 1:2</p>

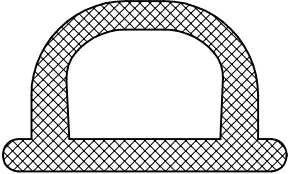
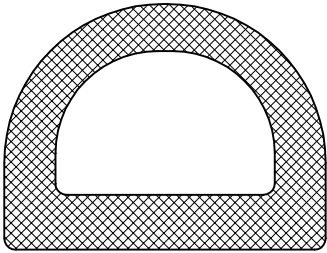
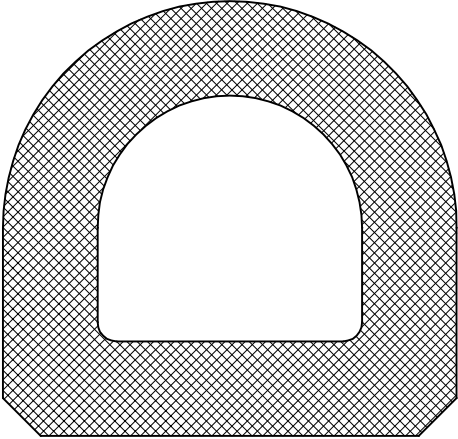
Figura	Descripción
	<p>35.7005.00</p> <p>EPDM Tiras (medida sobre pedido) Defensa</p> <p>A= 75 B= 45</p> <p>E= 1:2</p>
	<p>35.7006.00</p> <p>EPDM Tiras (medida sobre pedido) Defensa</p> <p>A= 85 B= 65</p> <p>E= 1:2</p>
	<p>35.7007.00</p> <p>EPDM Tiras (medida sobre pedido) Defensa</p> <p>A= 120 B= 115</p> <p>E= 1:2</p>

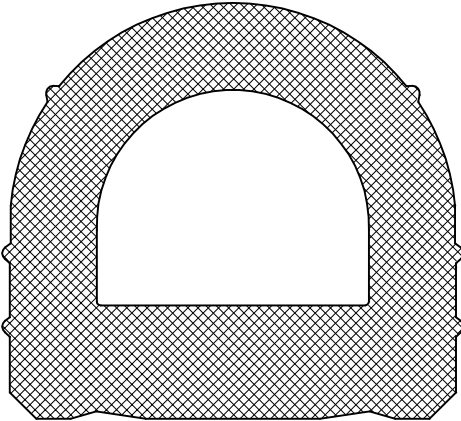
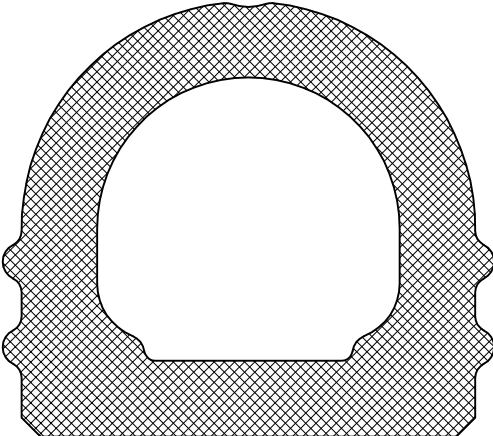
Figura	Descripción
	<p>35.7008.00</p> <p>EPDM Tiras (medida sobre pedido) Defensa</p> <p>A= 118 B= 110</p> <p>E= 1:2</p>
	<p>35.7009.00</p> <p>EPDM Tiras (medida sobre pedido) Defensa</p> <p>A= 120 B= 115</p> <p>E= 1:2</p>

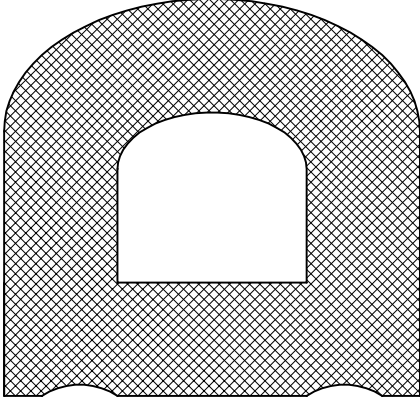
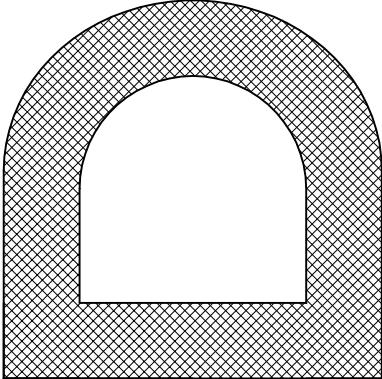
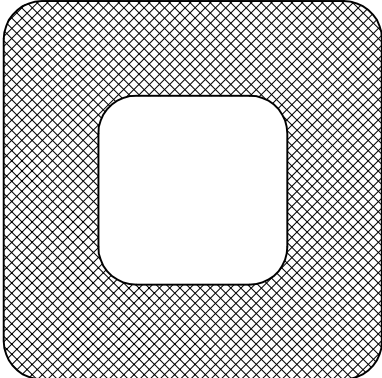
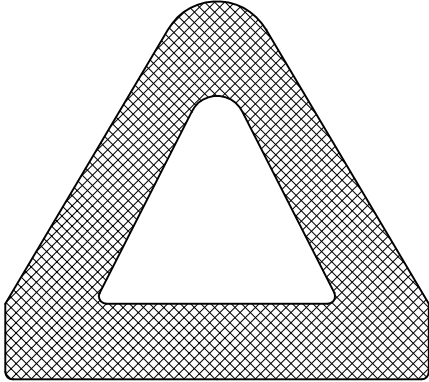
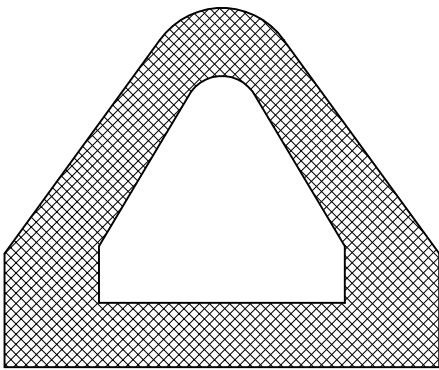
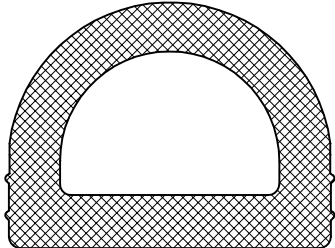
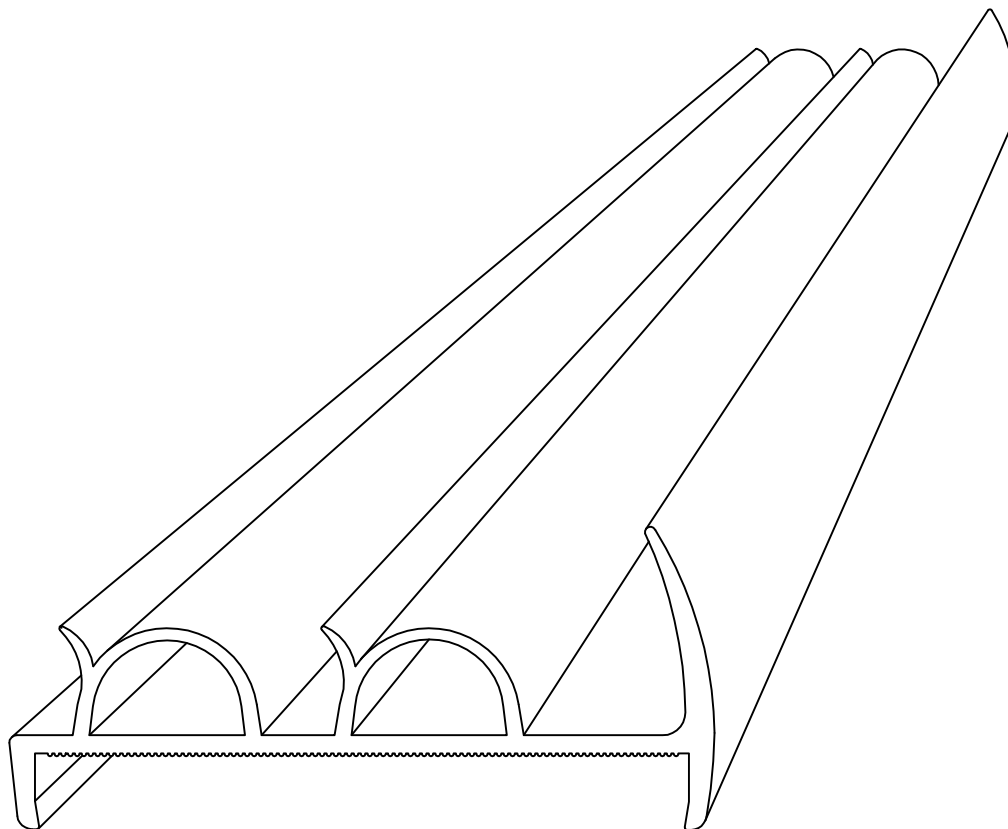
Figura	Descripción
	<p>35.7262.00</p> <p>EPDM Tiras (medida sobre pedido) Defensa</p> <p>A= 110 B= 105</p> <p>E= 1:2</p>
	<p>35.7158.00</p> <p>EPDM Tiras (medida sobre pedido) Defensa</p> <p>A= 100 B= 100</p> <p>E= 1:2</p>
	<p>35.7235.00</p> <p>EPDM Tiras (medida sobre pedido) Defensa</p> <p>A= 100 B= 100</p> <p>E= 1:2</p>

Figura	Descripción
	<p>35.7167.00</p> <p>EPDM Tiras (medida sobre pedido) Defensa</p> <p>A= 112 B= 100</p> <p>E= 1:2</p>
	<p>35.7163.00</p> <p>EPDM Tiras (medida sobre pedido) Defensa</p> <p>A= 115 B= 95</p> <p>E= 1:2</p>
	<p>35.7139.00</p> <p>EPDM Tiras (medida sobre pedido) Defensa</p> <p>A= 85 B= 65</p> <p>E= 1:2</p>

DIMENSIONES DE PERFILES DE EPDM PARA CARROCERIAS

Dimensiones de sección



A: Ancho interior
B: Alto exterior

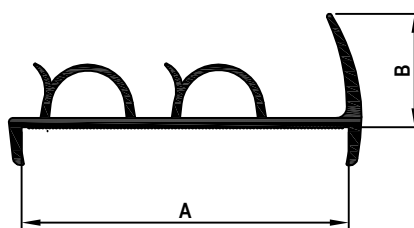


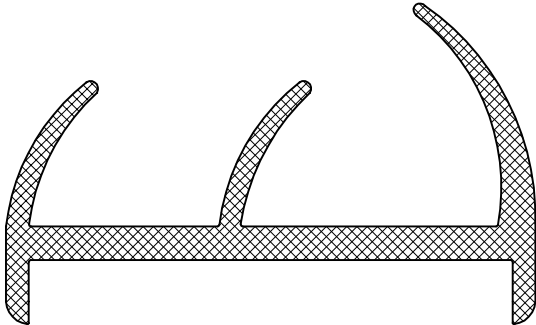
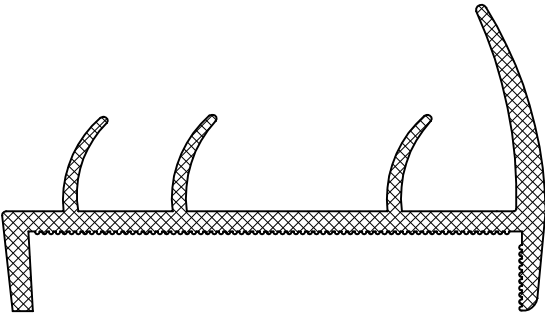
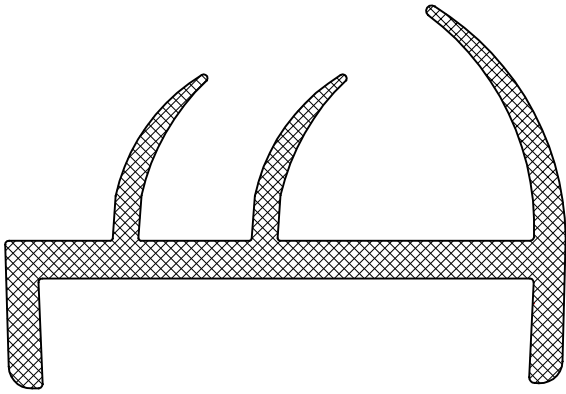
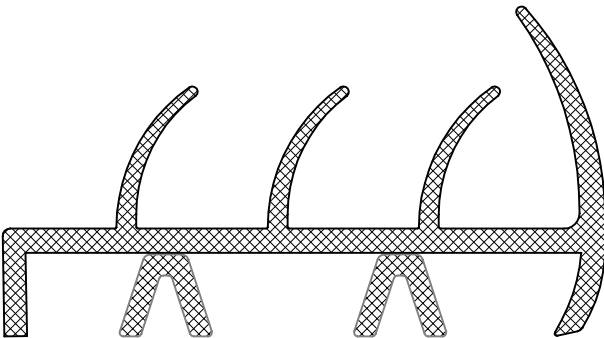
Figura	Descripción
	<p>35.7177.000</p> <p>EPDM Tiras (medida sobre pedido) Junta carrocería</p> <p>A= 64.2 B= 34</p>
	<p>35.7011.000</p> <p>EPDM Tiras (medida sobre pedido) Junta carrocería</p> <p>A= 65.3 B= 30</p>
	<p>35.7291.000</p> <p>EPDM Tiras (medida sobre pedido) Junta carrocería</p> <p>A= 65.5 B= 36</p>
	<p>35.5721.000</p> <p>EPDM Tiras (medida sobre pedido) Junta carrocería</p> <p>A= 73.5 B= 32.6</p>

Figura	Descripción
	<p>35.7286.000</p> <p>EPDM Tiras (medida sobre pedido) Junta carrocería</p> <p>A= 75 B= 32</p>
	<p>35.7176.000</p> <p>EPDM Tiras (medida sobre pedido) Junta carrocería</p> <p>A= 80 B= 27.5</p>
	<p>35.7288.000</p> <p>EPDM Tiras (medida sobre pedido) Junta carrocería</p> <p>A= 80 B= 37</p>
	<p>35.7289.000</p> <p>EPDM Tiras (medida sobre pedido) Junta carrocería</p> <p>A= 80 B= 37</p>

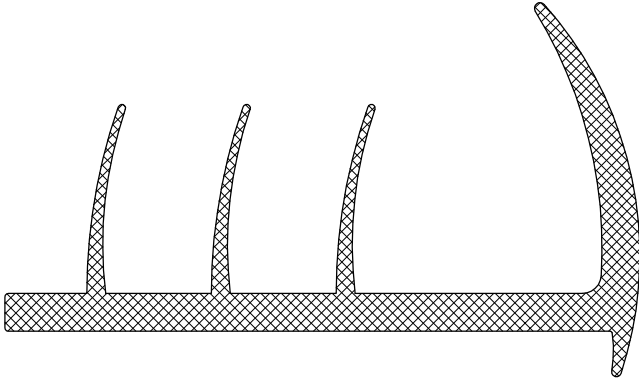
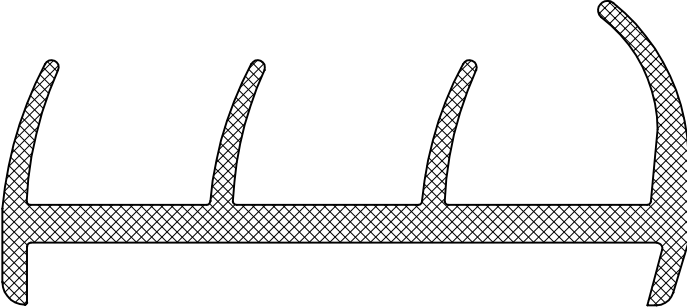
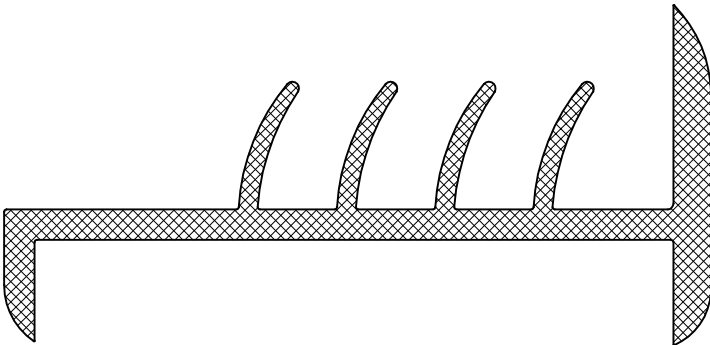
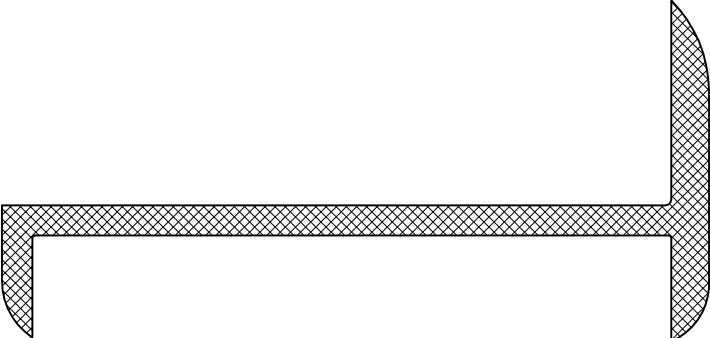
Figura	Descripción
	<p>35.7282.000</p> <p>EPDM Tiras (medida sobre pedido) Junta carrocería</p> <p>A= 80 B= 43.5</p>
	<p>35.7178.000</p> <p>EPDM Tiras (medida sobre pedido) Junta carrocería</p> <p>A= 84 B= 32</p>
	<p>35.7249.001</p> <p>EPDM Tiras (medida sobre pedido) Junta carrocería</p> <p>A= 84.5 B= 31</p>
	<p>35.7239.000</p> <p>EPDM Tiras (medida sobre pedido) Junta carrocería</p> <p>A= 84.6 B= 31</p>

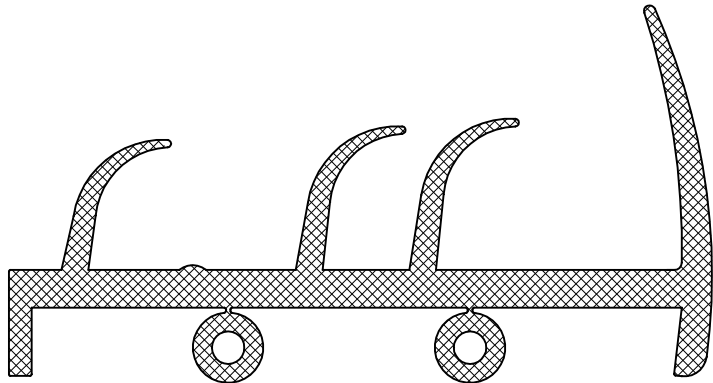
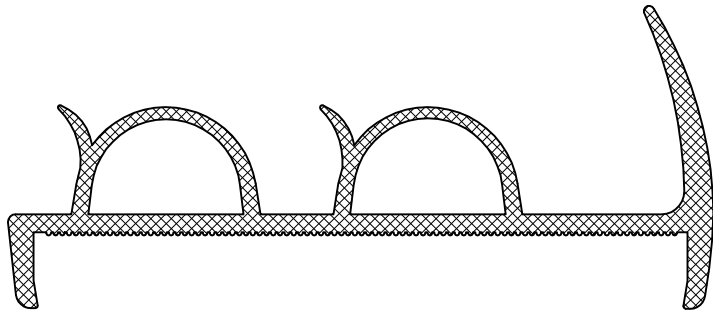
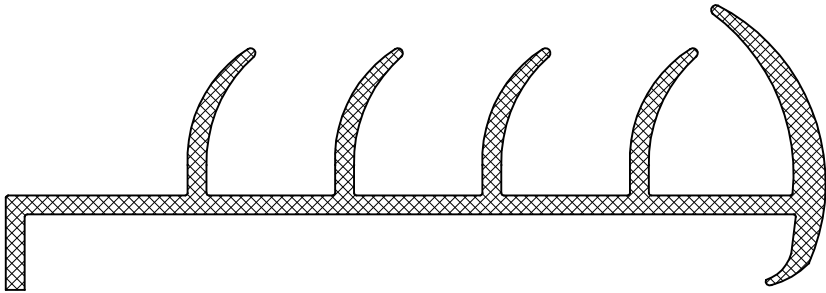
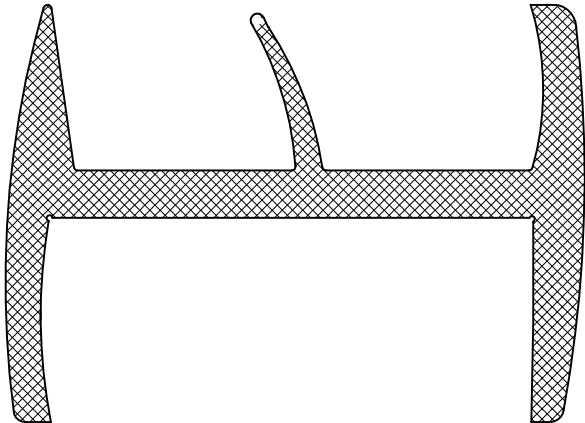
Figura	Descripción
	<p>35.7184.000</p> <p>EPDM Tiras (medida sobre pedido) Junta carrocería</p> <p>A= 86 B= 40</p>
	<p>35.7013.000</p> <p>EPDM Tiras (medida sobre pedido) Junta carrocería</p> <p>A= 86.5 B= 30</p>
	<p>35.7271.000</p> <p>EPDM Tiras (medida sobre pedido) Junta carrocería</p> <p>A= 102 B= 28</p>
	<p>35.7251.000</p> <p>EPDM Tiras (medida sobre pedido) Junta carrocería</p> <p>A= 64 B= 55.2 (altura)</p>

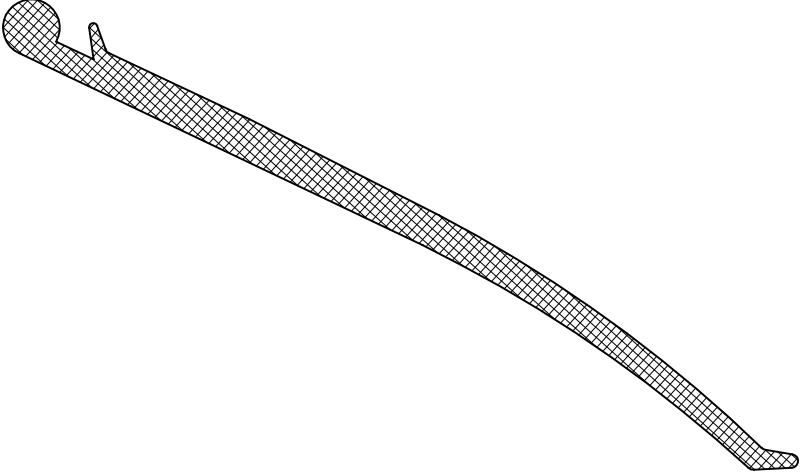
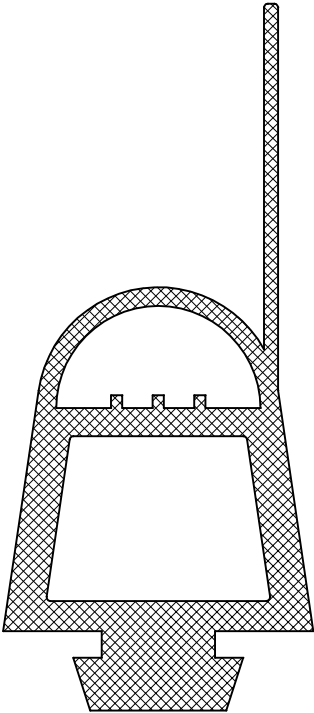

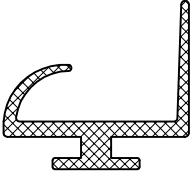
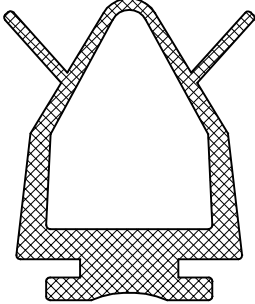
Figura	Descripción
	<p>35.7016.000</p> <p>EPDM Tiras (medida sobre pedido) Junta carrocería</p> <p>A= 120 B= 7</p>
	<p>35.1702.000</p> <p>EPDM Tiras (medida sobre pedido) Junta carrocería</p> <p>A= 41 B= 93</p>
	<p>35.0905.000</p> <p>EPDM Tiras (medida sobre pedido) Junta carrocería</p> <p>A= 16 B= 19</p>

Figura	Descripción
	<p>35.2753.000</p> <p>EPDM Tiras (medida sobre pedido) Junta carrocería</p> <p>A= 24 B= 22</p>
	<p>35.3368.000</p> <p>EPDM Tiras (medida sobre pedido) Defensa</p> <p>A= 30 B= 40</p>